

Besöksinformation Västerås hamn

Allmänna regler


- **Skyddsutrustning vid arbete i hamnen:** Varselkläder, skyddshjälm och skyddsskor.
- **Skyddsutrustning för besökare:** Varselkläder och hjälm
- **Fordon** under 3.5t som rör sig i hamnområdet ska ha blinkande varningsljus, synligt 360°.
- **Rökning förbjuden** vid lastning och lossning av fartyg samt inom alla byggnader
- Försäkra dig om att **ingen ytterligare passerar genom grindarna** in i hamnområdet
- **Hastighetsbegränsning** 30 km/h
- **Tomgångskörning** max 1 minut
- **Utrymning** sker enligt utrymningsplanen
- **Arbetstillstånd:** Inget arbete får påbörjas utan tillstånd från Mälardalen AB. För vissa arbeten krävs skriftligt tillstånd. Särskilt tillstånd krävs vid heta arbeten

Telefonnummer:










Anläggningsansvarig: Urban Lejdström
Produktionsledningen
Gate
Hamnkapten/ PFSO: Nicklas Berg

0765- 69 25 00
0735- 62 79 56
0765- 69 34 00
0721- 45 30 54

PORT SAFETY



CONDITIONS OF ENTRY
VILLKOR FÖR INTRÄDE

WORKING PERSONNEL ARBETANDE PERSONAL	VISITORS BESÖKANDE
 	
   	 
   	
 	  

UTRYMNINGSPLAN

OM NÖDSITUATION UPPSTÅR

Ring 112 för larm till SOS

Var beredd på frågor om:

- Vad har hänt?
- Var hjälpen behövs?
- Vem du är?
- Var du ringer ifrån?

Larma om möjligt:

Produktionsledningen på 0735- 62 79 56

Ljudlarm från siren vid ammoniakutsläpp ifrån Mälarenergi

Signalen ljuder i 7 sekunder långa ljudstötar med 14 sekunders paus vid gaslarm pga utflöde av ammoniak.

1. **Utrym Hamnområdet** genom att gå vinkelrätt mot vindriktningen. Vindriktningen kontrolleras genom att titta på vindstrutarna.
2. **Förare av fordon;** gå in i fordonet och stäng fönster och dörrar samt ventilation. Kör till återsamlingsplatsen.
3. **Återsamling** sker på återsamlingsplats enl. utrymningsplan.

