

# Besöksinformation Köpings hamn


## Allmänna regler

- **Skyddsutrustning vid arbete i hamnen:** Varselkläder, skyddshjälm och skyddsskor.
- **Skyddsutrustning för besökare:** Varselkläder och hjälm
- **Fordon** under 3.5t som rör sig i hamnområdet ska ha blinkande varningsljus, synligt 360°.
- **Rökning förbjuden** vid lastning och lossning av fartyg samt inom alla byggnader
- Försäkra dig om att **ingen ytterligare passerar genom grindarna** till hamnområdet
- **Hastighetsbegränsning** 30 km/h
- **Tomgångskörning** max 1 minut
- **Utrymning** sker enligt utrymningsplanen
- **Arbetstillstånd:** Inget arbete får påbörjas utan tillstånd från Mälarhamnar AB. För vissa arbeten krävs skriftligt tillstånd. Särskilt tillstånd krävs vid heta arbeten
















### Telefonnummer:

|                                     |               |
|-------------------------------------|---------------|
| Anläggningsansvarig Urban Lejdström | 076-569 25 00 |
| Produktionsledningen                | 0738-680964   |
| Gate                                | 0221-349 00   |
| Hamnkapten/ PFSO Nicklas Berg       | 0721-453054   |

## PORT SAFETY



**CONDITIONS OF ENTRY**  
VILLKOR FÖR INTRÄDE

| WORKING PERSONNEL<br>ARBETANDE PERSONAL   | VISITORS<br>BESÖKANDE   |
|---|---|
|     |    |
|         |     |
|     |   |
|     |    |

# UTRYMNINGSPLAN

## OM NÖDSITUATION UPPSTÅR

### Ring 112 för larm till SOS

Var beredd på frågor om:

- Vad har hänt?
- Var hjälpen behövs?
- Vem du är?
- Var du ringer ifrån?

### Larma om möjligt:

Produktionsledningen på 0738-680964

### Ljudlarm från siren vid ammoniakutsläpp

Signalen ljuder i 7 sekunder långa ljudstötter med 14 sekunders paus vid gaslarm pga utflöde av ammoniak.

- 1. Utrym Hamnområdet** genom att gå vinkelrätt mot vindriktningen. Vindriktningen kontrolleras genom att titta på vindstrutarna.
- 2. Förare av fordon;** gå in i fordonet och stäng fönster och dörrar samt ventilation. Kör till återsamlingsplatsen.
- 3. Återsamling** sker på den återsamlingsplats som ligger mot vinden. Antingen vid "Återsamlingsplats Söder" eller vid "Återsamlingsplats Norr".

